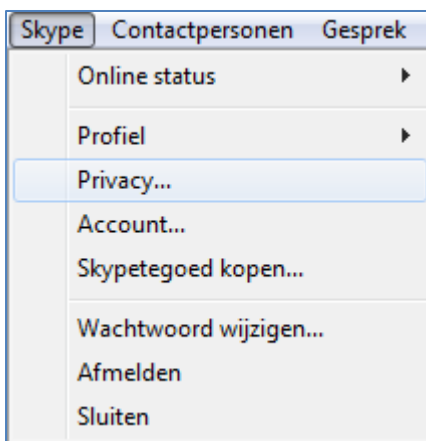


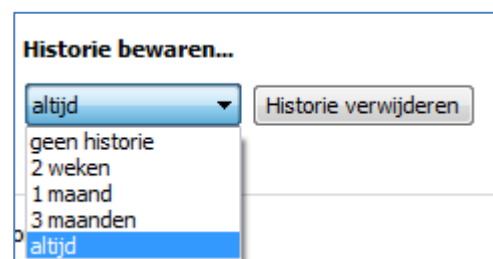
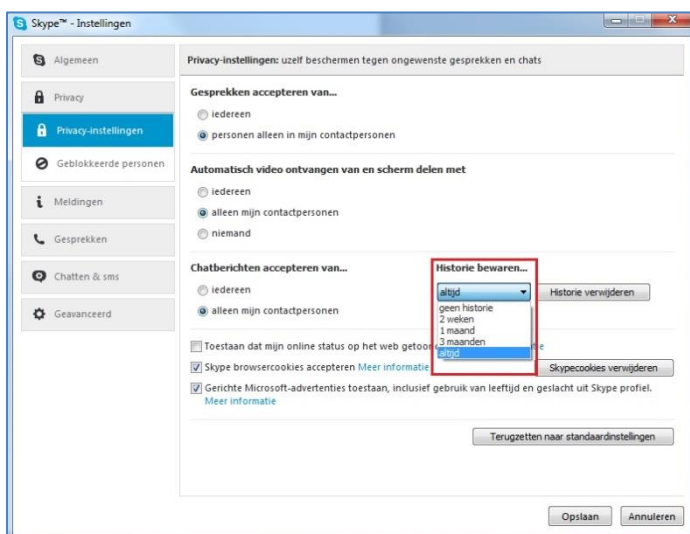


Chatlogs bewaren

1. Open Skype.
2. Klik in het menu Skype op "Privacy".

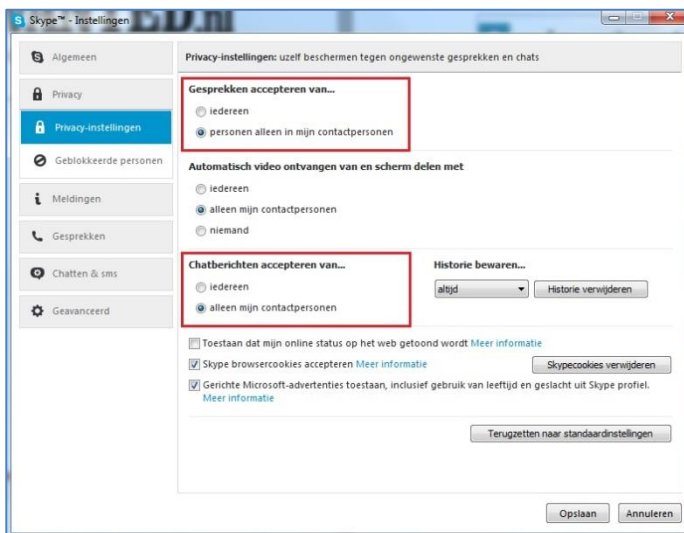


3. Klik bij Historie bewaren op "altijd"



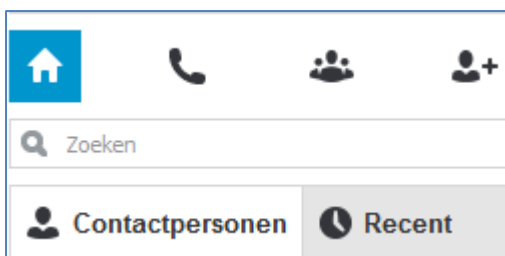
Mogelijkheid dat alleen mensen in jouw contactlijst tegen je kunnen praten:

1. Klik in het menu Skype op Privacy.
2. Klik bij “Gesprekken accepteren van ...” en “Chatberichten accepteren van...” op “Alleen contactpersonen”.



Hoe kan ik mijn chat geschiedenis bekijken?

- Onder “Contactpersonen” of “Recent”, kun je op het contact of de groep klikken waarvan je de chatgeschiedenis wilt bekijken. Deze wordt dan getoond.



Iemand blokkeren

1. Klik met je rechtermuisknop op de persoon en selecteer “Deze persoon blokkeren...”. Dan krijg je de vraag of je dit zeker weet.
2. Vink “Misbruik melden” aan.
3. Klik op “Blokkeren”.

Kijk voor meer informatie ook op

www.helpwanted.nl  [@Helpwanted_nl](https://twitter.com/Helpwanted_nl)  Helpwanted  HelpWantedNL